

الأرقام القياسية للصادرات لسنة 2017

قسم الأرقام القياسية

تموز 2018

المحتويات

العنوان	الصفحة
المقدمة	1
المنهجية :	1
أولاً - سنة الأساس	1
ثانياً - السلة السلعية للصادرات	1
ثالثاً - أنواع الأرقام القياسية للصادرات والصيغ الرياضية المستخدمة في احتسابها	2_1
مصادر البيانات	2
تحليل الأرقام القياسية للصادرات لسنة 2017 بأساس 2012	3

الجدول التفصيلية

الجدول	الصفحة
(1) الأرقام القياسية للصادرات ومعدلات التغير للمدة (2016 - 2017) بأساس 2012	4
(2) الأرقام القياسية للصادرات غير النفطية حسب الفصل لسنة 2017 بأساس 2012	7_6
(3) الأرقام القياسية للصادرات غير النفطية حسب القسم لسنة 2017 بأساس 2012	8
(4) الأرقام القياسية للصادرات للمدة (2008 - 2017) بأساس 2007	10

الاشكال البيانية

الشكل	الصفحة
(1) الأرقام القياسية لإجمالي الصادرات للمدة (2016 - 2017) بأساس 2012	5
(2) الأرقام القياسية للصادرات غير النفطية للمدة (2016 - 2017) بأساس 2012	5
(3) الأرقام القياسية للصادرات النفطية للمدة (2016 - 2017) بأساس 2012	5

الخرائط

الخرائط	الصفحة
(1) الأرقام القياسية للصادرات (للسعر) لسنة 2017 بأساس 2012	9

المقدمة

إن أهمية التجارة الخارجية في العراق تتضح من خلال الدور الذي تلعبه في الاقتصاد القومي العراقي وتعتبر مؤشراتها من المؤشرات المهمة في التحليل الاقتصادي، وبالأخص الصادرات حيث أنها تعتبر مصدراً مهماً من مصادر الدخل القومي وان زيادة الصادرات وتنوعها تعني تقدم البلد في مختلف النواحي الاقتصادية. لقد تم احتساب الأرقام القياسية للصادرات (للقيمة وللكمية ولل سعر) لسنة 2017 وبسنة أساس 2012 للوصول إلى النتائج التي تعكس لنا حقيقة تطور الصادرات. في هذا التقرير تم شمول كل السنوات (2008 - 2013) التي احتسبت بسنة الأساس 2007 في الجدول الأخير أي هي أرقام فعلية بأساس 2007.

المنهجية:

فيما يأتي منهجية تركيب الأرقام القياسية للصادرات:

أولاً: سنة الأساس

تم تحديث الأرقام القياسية للصادرات بإعتبار سنة 2012 كسنة أساس، بدلاً من سنة 2007.

ثانياً: السلة السلعية للصادرات

بلغت قيمة إجمالي الصادرات غير النفطية لكافة السلع المصدرة في سنة 2012 (331272) مليون دينار، توزعت كافة السلع وعددها (39) سلعة مصدرة على (9) أقسام وعلى (24) فصل. بلغ عدد السلع المختارة (32) من أصل (39) سلعة مصدرة في سنة الأساس 2012 ويمثل (82.1%) من مجموع عدد كافة السلع المصدرة، أما قيمة إجمالي الصادرات غير النفطية لهذه السلع المختارة فقد بلغت (331241) مليون دينار في سنة الأساس 2012 وبنسبة (99.991%) من قيمة الصادرات الكلية غير النفطية. توزعت السلع المختارة (32 سلعة) على (9) أقسام وعلى (23) فصل من أصل (24)، وباعتماد تصنيف (HS-02) "The Harmonized Commodity Description and Coding System" وهو التصنيف العالمي للتجارة الخارجية بتبويب السلع حسب النظام المنسق لوصف السلع التجارية لسنة 2002.

ثالثاً: أنواع الأرقام القياسية للصادرات والصيغ الرياضية المستخدمة في احتسابها**1. الرقم القياسي للسعر (لقيمة الوحدة) للصادرات:**

تم الإعتماد على (صيغة لاسبيرز) المرجحة بأوزان سنة الأساس 2012 في احتساب الأرقام القياسية للسعر للصادرات وكما يأتي:

$$I_p = \frac{\sum P_1/P_0 \times W}{\sum W} \times 100$$

حيث ان :

I_p : الرقم القياسي للسعر (لقيمة الوحدة) للصادرات

P_1 : سعر السلعة في سنة المقارنة

P_0 : سعر السلعة في سنة الأساس

W : وزن السلعة في سنة الأساس

ويحتسب الرقم القياسي للسعر على مستوى الفصل، ثم على مستوى القسم.

2. الرقم القياسي (القيمة) للصادرات:

تم الإعتماد على الصيغة التجميعية البسيطة في احتساب الأرقام القياسية لقيمة الصادرات وكما يأتي:

$$I_V = \frac{\sum V_1}{\sum V_0} \times 100$$

حيث ان :

I_V : الرقم القياسي لقيمة الصادرات

V_1 : القيمة في سنة المقارنة

V_0 : القيمة في سنة الأساس

ويحتسب الرقم القياسي للقيمة على مستوى الفصل، ثم على مستوى القسم.

3. الرقم القياسي (الكمية) للصادرات:

ان الرقم القياسي لكمية الصادرات = (الرقم القياسي للقيمة) / (الرقم القياسي للسعر) للصادرات.

4. احتساب الرقم القياسي لإجمالي الصادرات (النفطية + غير النفطية)

بعد احتساب الأرقام القياسية للصادرات غير النفطية، يتم احتساب الأرقام القياسية للصادرات النفطية، وهي أرقام قياسية فردية بسيطة، وبالإعتماد على هذه الأرقام تحتسب الأرقام القياسية لإجمالي الصادرات (النفطية + غير النفطية) كمتوسط مرجح من قيمة الصادرات غير النفطية وقيمة الصادرات النفطية وكما يأتي:

$$\frac{\text{الرقم القياسي لإجمالي الصادرات (النفطية+غير النفطية)} = (\text{الرقم القياسي للصادرات غير النفطية} \times \text{الوزن}) + (\text{الرقم القياسي للصادرات النفطية} \times \text{الوزن})}{100}$$

للقيمة أو للسعر

حيث يعبر الوزن لكل من (الصادرات غير النفطية) أو (الصادرات النفطية) عن الأهمية النسبية للصادرات في كل منهما في سنة الأساس 2012.

اما الرقم القياسي (للكمية) لإجمالي الصادرات = (الرقم القياسي للقيمة) / (الرقم القياسي للسعر).

مصادر البيانات

تم الإعتماد على مجموعة المصادر الآتية في الجهاز المركزي للإحصاء لإحتساب الأرقام القياسية للصادرات:

1. تقرير الصادرات، الصادر عن مديرية احصاء التجارة، لكل من القيمة (بالدينار العراقي) والوزن (كغم).
2. نظراً لعدم توفر (سعر السلعة) في تقرير الصادرات، فقد تم الإستعاضة عنه بما يعرف (بقيمة الوحدة) الذي يعبر عن معدل السعر لخليط سلعي متجانس ويساوي (قيمة المصدر من الخليط السلعي) على (وزنه).
3. تم إعتماد سعر صرف الدولار (التجاري)، المتوفر في قسم الارقام القياسية.
4. بيانات (النفط الخام المصدر) للكمية (مليون برميل) والقيمة (مليون دولار) المتوفرة في مديرية الحسابات القومية، لإستخراج الرقم القياسي للصادرات النفطية.

تحليل الأرقام القياسية للصادرات لسنة 2017 بأساس 2012

يبين الجدول (1) { الأرقام القياسية للصادرات بأساس 2012 } وكما يأتي:

1. الرقم القياسي لإجمالي الصادرات (النفطية + غير النفطية):

بلغ الرقم القياسي للقيمة (67.8%) خلال عام 2017 بأساس 2012 وقد ارتفع عن العام الماضي بنسبة (33.7%).

أما الرقم القياسي للكمية فقد بلغ (135.6%) خلال عام 2017 وقد انخفض عن العام الماضي بنسبة (0.2%). بينما بلغ الرقم القياسي للسعر (50.0%) خلال عام 2017 وبارتفاع عن العام الماضي بنسبة (34.0%).

2. الرقم القياسي للصادرات غير النفطية:

بلغ الرقم القياسي للقيمة (5.6%) خلال عام 2017 بأساس 2012 وقد ارتفع عن العام الماضي بنسبة (180.0%).

أما الرقم القياسي للكمية فقد بلغ (6.0%) خلال عام 2017 وقد ارتفع أيضاً عن العام الماضي بنسبة (42.9%). بينما بلغ الرقم القياسي للسعر (94.0%) خلال عام 2017 وبارتفاع أيضاً عن العام الماضي بنسبة (95.8%).

3. الرقم القياسي للصادرات النفطية:

بلغ الرقم القياسي للقيمة (68.0%) خلال عام 2017 بأساس 2012 وقد ارتفع عن العام الماضي بنسبة (33.9%).

أما الرقم القياسي للكمية فقد بلغ (136.3%) خلال عام 2017 وقد ارتفع أيضاً عن العام الماضي بنسبة (0.1%).

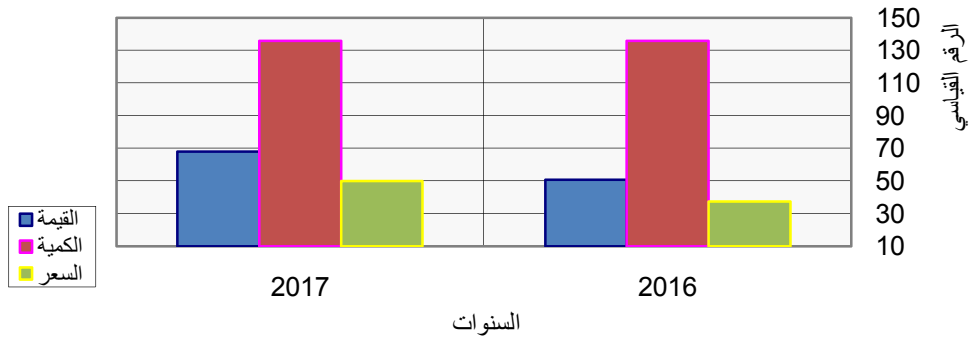
بينما بلغ الرقم القياسي للسعر (49.9%) خلال عام 2017 وبارتفاع أيضاً عن العام الماضي بنسبة (33.8%).

الأرقام القياسية للصادرات ومعدلات التغير للمدة (2016-2017) بأساس 2012

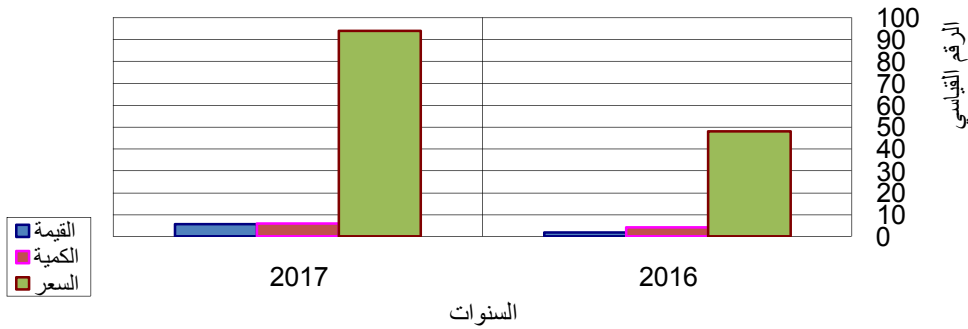
جدول (1)

معدل التغير %	الأرقام القياسية لسنة 2017	الأرقام القياسية لسنة 2016	أنواع الصادرات	
33.7	67.8	50.7	إجمالي الصادرات	للقيمة
180.0	5.6	2.0	الصادرات غير النفطية	
33.9	68.0	50.8	الصادرات النفطية	
-0.2	135.6	135.9	إجمالي الصادرات	للكمية
42.9	6.0	4.2	الصادرات غير النفطية	
0.1	136.3	136.2	الصادرات النفطية	
34.0	50.0	37.3	إجمالي الصادرات	للسعر
95.8	94.0	48.0	الصادرات غير النفطية	
33.8	49.9	37.3	الصادرات النفطية	

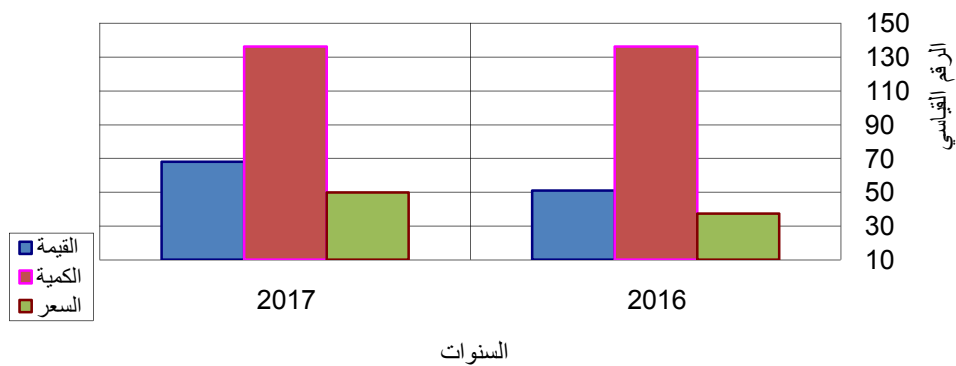
شكل (1) الأرقام القياسية لإجمالي الصادرات للمدة (2016-2017) بأساس 2012



شكل (2) الأرقام القياسية للصادرات غير النفطية للمدة (2016-2017) بأساس 2012



شكل (3) الأرقام القياسية للصادرات النفطية للمدة (2016-2017) بأساس 2012



الأرقام القياسية للصادرات غير النفطية حسب الفصل لسنة 2017 بأساس 2012

جدول (2)

الفصل HS	وصف المادة	وزن الأساس 2012	الرقم القياسي للقيمة	الرقم القياسي للكمية	الرقم القياسي للسعر
مجموع الفصل 01	حيوانات حية	0.008	154.0	410.7	37.5
مجموع الفصل 03	أسماك وقشريات، رخويات وغيرها من اللافقرات المائية	0.034	—	—	—
مجموع الفصل 05	منتجات أخرى من أصل حيواني غير مذكورة ولا داخلة في مكان آخر	1.452	68.4	21.6	317.4
مجموع الفصل 08	فواكه وثمار صالحة للأكل؛ قشور حمضيات وقشور بطيخ أو شمام	4.328	8.0	6.1	132.0
مجموع الفصل 10	حبوب	0.001	—	—	—
مجموع الفصل 11	منتجات مطاحن؛ شعير ناشط (مالت)؛ نشاء حبوب أو جذور أو درنات؛ إينولين؛ دايوق القمح (غلوتين)	0.002	—	—	—
مجموع الفصل 12	حبوب وثمار زيتية وبزور وثمار متنوعة؛ نباتات للصناعة أو للطب؛ قش علف	0.002	—	—	—
مجموع الفصل 13	صمغ اللك؛ صموغ وراتنجات وغيرها من عصارات وخلصات نباتية	0.004	—	—	—
مجموع الفصل 17	سكر ومصنوعات سكرية	0.109	124.4	124.4	100.0
مجموع الفصل 20	محضرات خضر ومحضرات ثمار أو فواكه ومحضرات أجزاء نباتات أخرى	0.656	2.7	4.3	63.4
مجموع الفصل 25	ملح؛ كبريت؛ أتربة وأحجار؛ جص، كلس وإسمنت	1.474	—	—	—
مجموع الفصل 27	وقود معدني، زيوت معدنية ومنتجات تقطيرها، مواد قارية، شموع معدنية	12.858	23.2	26.3	88.2
مجموع الفصل 28	منتجات كيميائية غير عضوية؛ مركبات عضوية أو غير عضوية من معادن ثمينة أو من معادن أتربة نادرة أو من عناصر مشعة أو من نظائر (إيزوتوب)	0.058	168.5	117.7	143.1

الفصل HS	وصف المادة	وزن الأساس 2012	الرقم القياسي للقيمة	الرقم القياسي للكمية	الرقم القياسي للسعر
مجموع الفصل 29	منتجات كيميائية عضوية	67.592	—	—	—
مجموع الفصل 31	أسمدة	0.033	—	—	—
مجموع الفصل 32	خلاصات للديباغة والصبغة ؛ مواد دابغة ومشتقاتها؛ أصباغ، ألوان سطحية (بيجمنت) ومواد ملونة آخر ؛ دهانات وورنيش؛ معاجين؛حبر	1.148	—	—	—
مجموع الفصل 34	صابون، عوامل سطح عضوية، (غوازل عضوية) محضرات غسيل، محضرات تشحيم، شموع اصطناعية وشموع محضرة، محضرات صقل أو تلميع، شموع إضاءة وأصناف مماثلة، معاجين لصنع النماذج، "شموع طب الأسنان" ومحضرات طب الأسنان أساسها الجص	0.670	—	—	—
مجموع الفصل 38	منتجات كيميائية متنوعة	0.095	—	—	—
مجموع الفصل 39	لدائن ومصنوعات هذه المواد	3.018	2.3	53.5	4.3
مجموع الفصل 41	صلال جلود خام (عدا جلود الفراء) وجلود مذبوغة	6.322	14.4	15.6	92.6
مجموع الفصل 48	ورق وورق مقوى (كارتون) ؛ مصنوعات من عجينة السليلوز او من ورق او من ورق مقوى	0.047	—	—	—
مجموع الفصل 51	صوف ، وبر ناعم أو خشن ؛ خيوط ونسيج من شعر الخيل	0.058	50.9	40.4	125.9
مجموع الفصل 57	سجاد واغطية ارضيات اخر من مواد نسجية	0.034	—	—	—
	الرقم القياسي العام للصادرات غير النفطية	100	5.6	6.0	94.0

الأرقام القياسية للصادرات غير النفطية حسب القسم لسنة 2017 بأساس 2012

جدول (3)

القسم HS	وصف المادة	وزن الأساس 2012	الرقم القياسي للقيمة	الرقم القياسي للكمية	الرقم القياسي للسعر
القسم 1	حيوانات حية ومنتجات المملكة الحيوانية	1.494	67.3	21.3	315.3
القسم 2	منتجات المملكة النباتية	4.337	7.9	6.0	132.0
القسم 4	منتجات صناعة الاغذية	0.765	20.1	29.3	68.6
القسم 5	منتجات معدنية	14.332	20.9	23.7	88.2
القسم 6	منتجات الصناعات الكيماوية اوالصناعات المرتبطة بها	69.596	0.1	0.1	143.1
القسم 7	لدائن ومصنوعاتها	3.018	2.3	53.5	4.3
القسم 8	جلود خام وجلود مذبوغة	6.322	14.4	15.6	92.6
القسم 10	ورق وورق مقوى (كارتون) ومصنوعاتها	0.047	—	—	—
القسم 11	مواد نسيجية ومصنوعاتها	0.092	32.0	25.4	125.9
	الرقم القياسي العام للصادرات غير النفطية	100	5.6	6.0	94.0

الارقام القياسية للصادرات (للسعر) لسنة 2017 كأساس 2012



ملاحظة :

- 1- تم اختيار اهم البضائع للصادرات في العراق
- 2- تم اختيار اكثر المحافظات المنتجة للصادرات السلعية في العراق

مفتاح الخارطة

حدود

1:5,000,000

0 37.5 75 150 225 300 Kilometers

المصدر:-
انتاج مركز نظم المعلومات الجغرافية
لا تعتمد هذه الخارطة كوثيقة رسمية بالنسبة للحدود الادارية وانما لأغراض التعداد فقط

الأرقام القياسية للصادرات للمدة (2008 - 2017) بأساس 2007

(100=2007)

جدول (4)

للسعر		للكمية		للقيمة		السنة
إجمالي الصادرات	الصادرات غير النفطية	إجمالي الصادرات	الصادرات غير النفطية	إجمالي الصادرات	الصادرات غير النفطية	
125.4	99.1	113.3	108.3	142.1	107.3	2008
84.9	108.4	116.1	53.7	98.6	58.2	2009
108.0	104.7	115.3	42.9	124.5	44.9	2010
149.9	142.5	132.0	36.3	197.9	51.7	2011
147.5	135.7	148.1	24.3	218.5	33.0	2012
150.0	150.0	145.7	20.0	218.5	30.0	2013
132.8	153.1	153.0	15.7	203.2	24.0	2014
66.7	87.3	182.5	14.5	121.7	12.6	2015
55.0	65.1	201.3	1.0	110.8	0.7	2016
73.8	127.6	200.8	1.5	148.1	1.8	2017

ملاحظة 1 : تم شمول كل السنوات (2008 - 2013) التي احتسبت بسنة الأساس 2007 في هذا الجدول اي هي أرقام فعلية بأساس 2007.

ملاحظة 2 : السنوات من 2014 فما فوق تم احتسابها عن طريق ربط السلاسل الزمنية بسنة الأساس 2007.